

PH15




Presse d'établi hydraulique 15 tonnes

LES + PRODUITS

- Utilisation polyvalente sur établi
- Réglage de la table sur trois hauteurs
- Pompe manuelle
- Compartiment rangement d'outils avec hauteur réglable
- Livrée avec prisme plat et V réversible



Accès facile aux éléments hydrauliques




Livrée avec prisme plat et V réversible

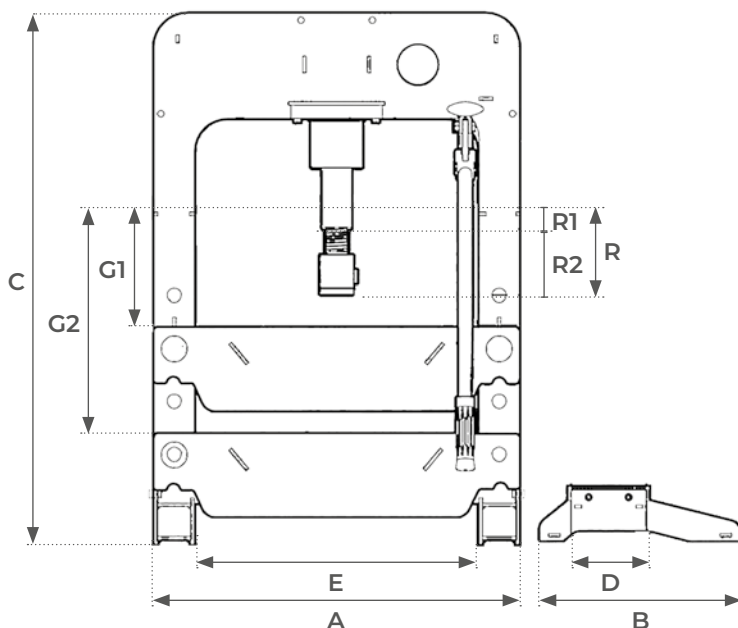


OPTION

Kit de poinçons



30 25 22 20 18 16 12 mm



Modèle		PH15
Capacité	t	15
Longueur totale A	mm	550
Largeur totale B	mm	430
Hauteur totale C	mm	800
Largeur montant D	mm	132
Longueur intérieure E	mm	350
Hauteur travail mini G1	mm	45
Hauteur travail maxi G2	mm	338
Hauteur corps vérin R1	mm	95
Course vérin R2	mm	75
Hauteur totale vérin R	mm	170
Poids	kg	48