

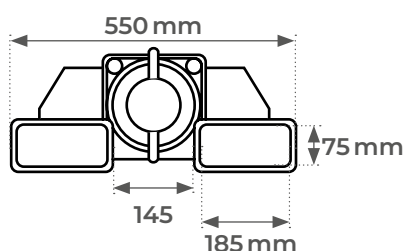

EPG500F



Eperon charge cylindrique enfourchable 510 kg

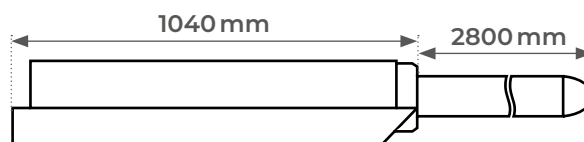
LES + PRODUITS

- Montage sur les fourches du chariot élévateur
- Idéal pour transport rouleau moquette, imprimerie, tuyau...
- Construction robuste en acier
- Charge de 510 kg
- Livré avec chaîne de sécurité reliée au chariot élévateur
- Finition galvanisée à froid



OPTION

Raccourcissement de l'éperon
NOUS CONSULTER



**VÉRIFIER
QUE LES CAPACITÉS
DU CHARIOT ÉLEVATEUR
SOIENT BIEN ADAPTÉES**

Modèle		EPG500F
Capacité	kg	510
Classe		II
Diamètre éperon	mm	Ø 70
Longueur totale	mm	3840
Fourreaux fourches	mm	185 x 75
Poids	kg	165

